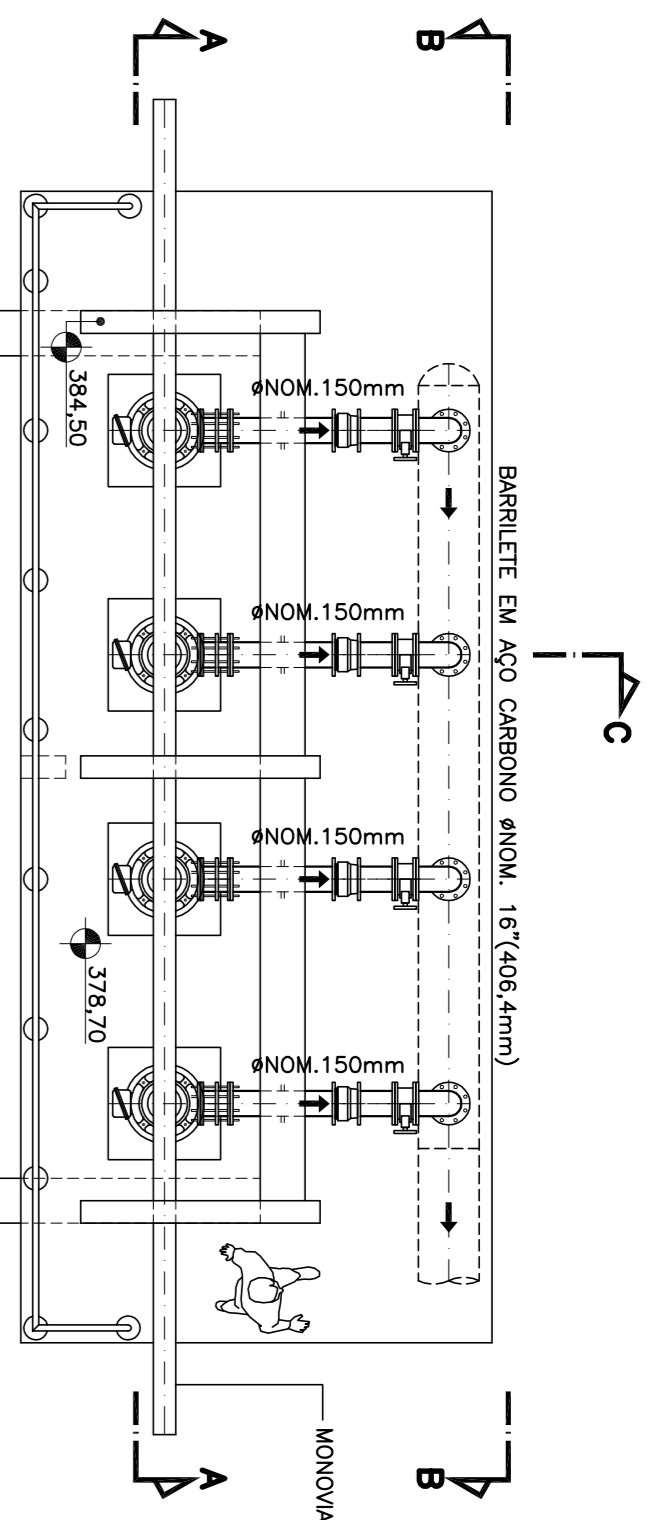
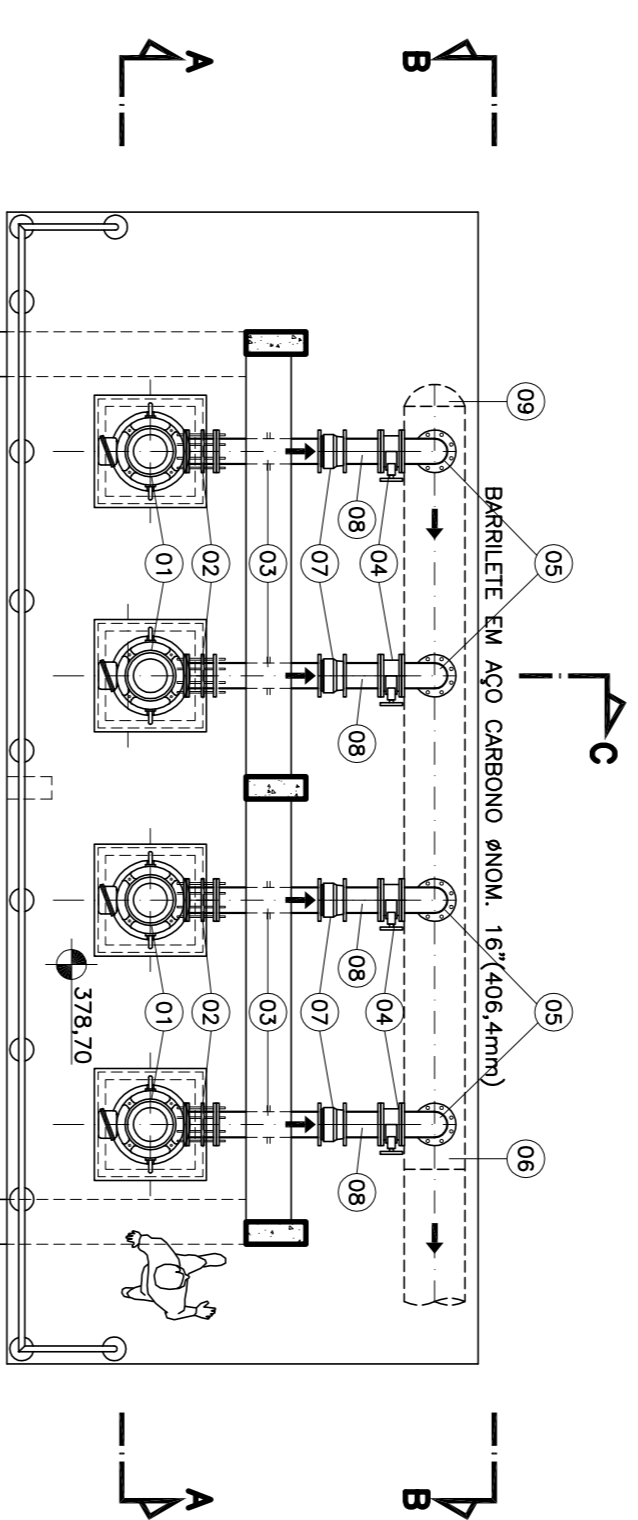


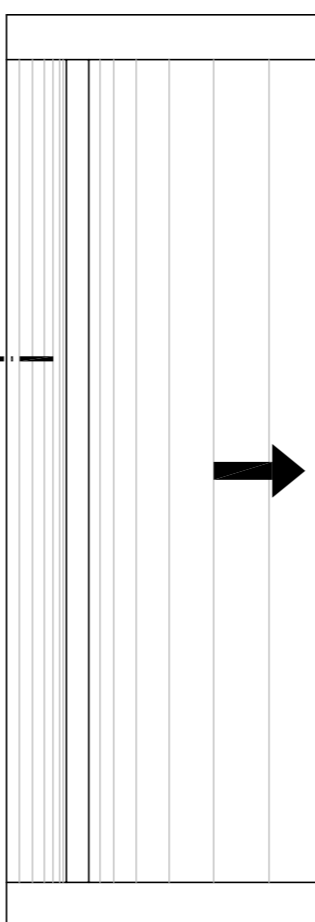
PLANTA DO NÍVEL 358,50m



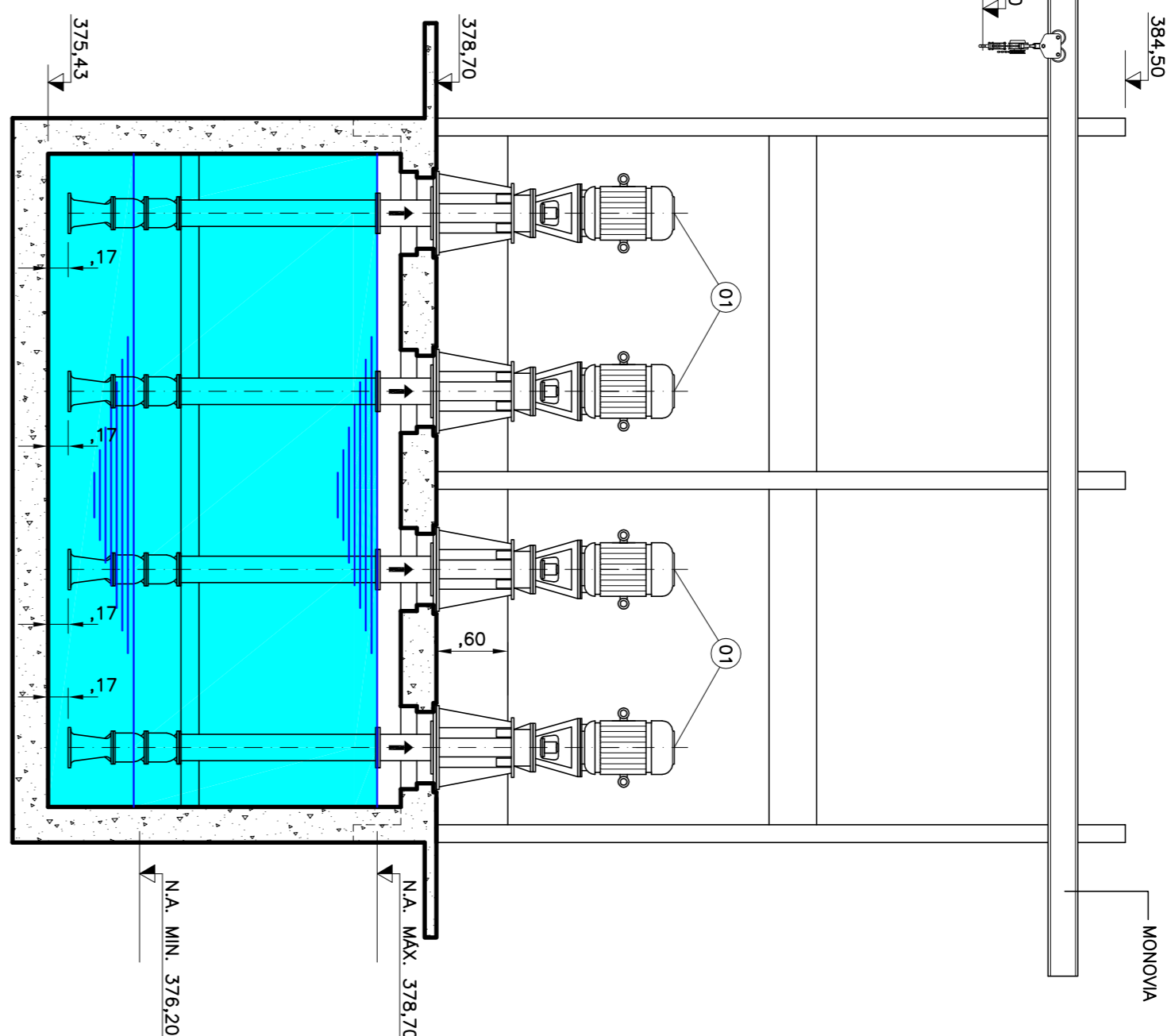
PLANTA DO NIVEL 358,50m



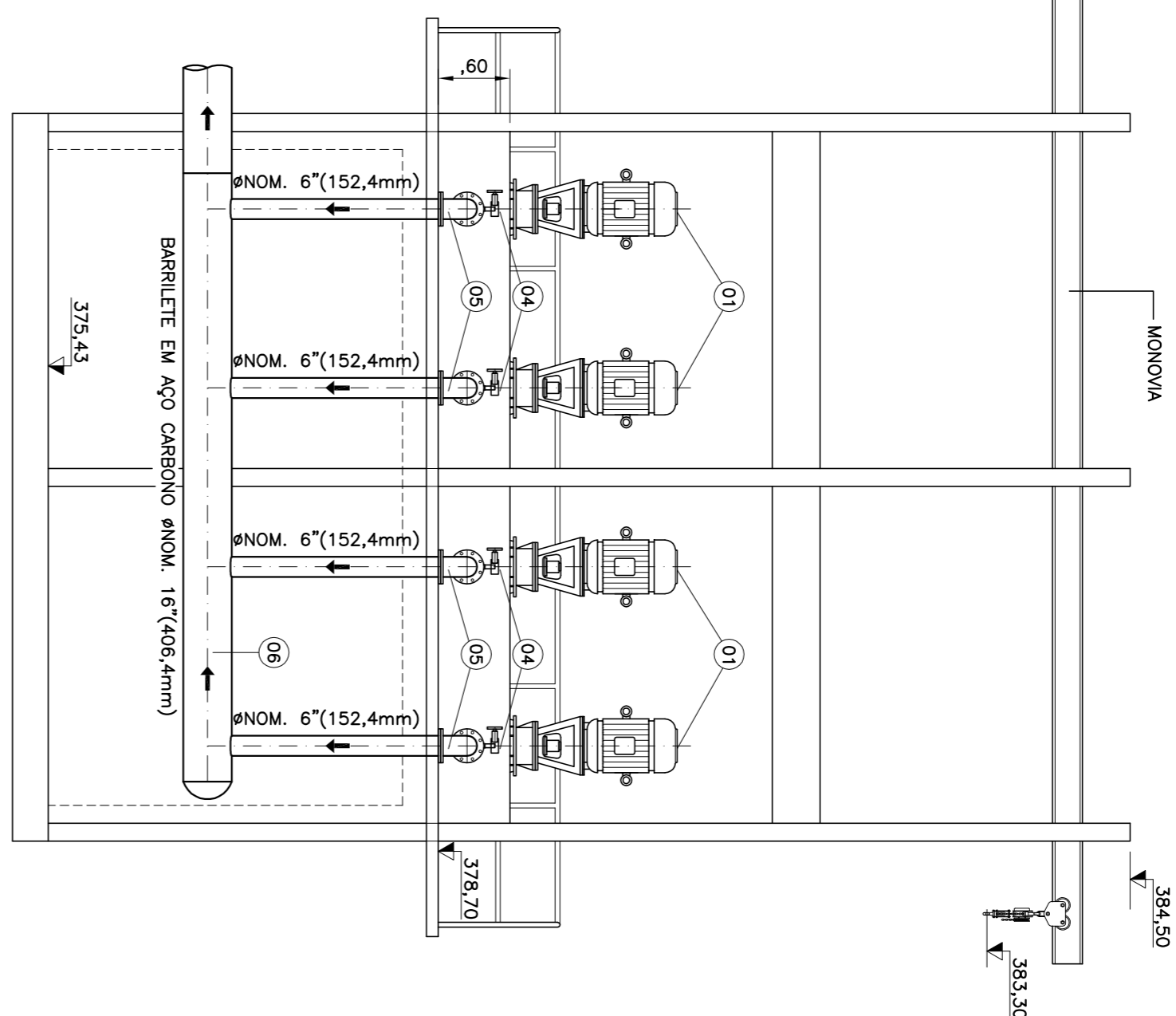
PLANTA DO NÍVEL 352,70m



CORTE AA



CORTE BE



RELAÇÃO DE MATERIAL

ITEM	DISCRIMINAÇÃO	QUANT.	UNID.
01	CONJUNTO MOTOR+BOXA COM PROTEÇÃO DE 50cv	04	UN
02	JUNTA DE DESMONTAGEM TRAVA ALAVANTE, EM F.F. DDCITL COM FLANGES PN-10, ØNOM.150mm	04	UN
03	TOCO EM F.F. DDCITL COM FLANGES PN-10 E ANEL DE ANCORAGEM, ØNOM. 150mm, L= 0,70m	04	UN
04	VALVULA BORBOLETA EM F.F. DDCITL COM FLANGES PN-10 E VOLANTE COM ACOMANETO MANUAL, ØNOM. 150mm	04	UN
05	CURVA DE 90° EM F.F. DDCITL COM FLANGES PN-10, ØNOM.150mm	04	UN
06	PEÇA ESPECIAL EM AÇO CARBONO	01	UN
07	PEÇA DE RETENÇÃO AXIAL DE FECHAMENTO RÁPIDO Ø150mm, TIPO WAFER	04	UN
08	TOCO EM F.F. DDCITL COM FLANGES PN-10, ØNOM.150mm, L=0,25m	04	UN
09	CAOTA TROFESFERICA EM AÇO CARBONO # NOM. 167(4064mm)	01	UN

NOTAS:

1 – DIMENSÕES E NÍVEIS EM METRO, EXCETO ONDE INDICADO

REV	DESCRIÇÃO DAS REVENDES	2012/04	WSTD	APPROVADO
0	EMISSÃO INICIAL			

GOVERNO DO ESTADO DE ALAGOAS

SECRETARIA DE INFRA-ESTRUTURA - SEINFRA

GH COHIDRO
Consultoria Estudos e Projetos S/C Ltda.

PROJETO EXECUTIVO DO 2º TRECHO DO CANAL ALAGANO (km 45 ao km 75)
E PROJETOS BÁSICOS DOS PERÍMETROS DE IRRIGAÇÃO
E SISTEMAS ADUTORES ASSOCIADOS AO CANAL DO SERTÃO ALAGANO

PERÍMETRO DE IRRIGAÇÃO DE PARICONHA-II
PROJETO BÁSICO

ESTAÇÃO DE BOMBAMENTO AUXILIAR - SETOR 3
ELEVATÓRIA - PLANTA e CORTES

[illegible]